

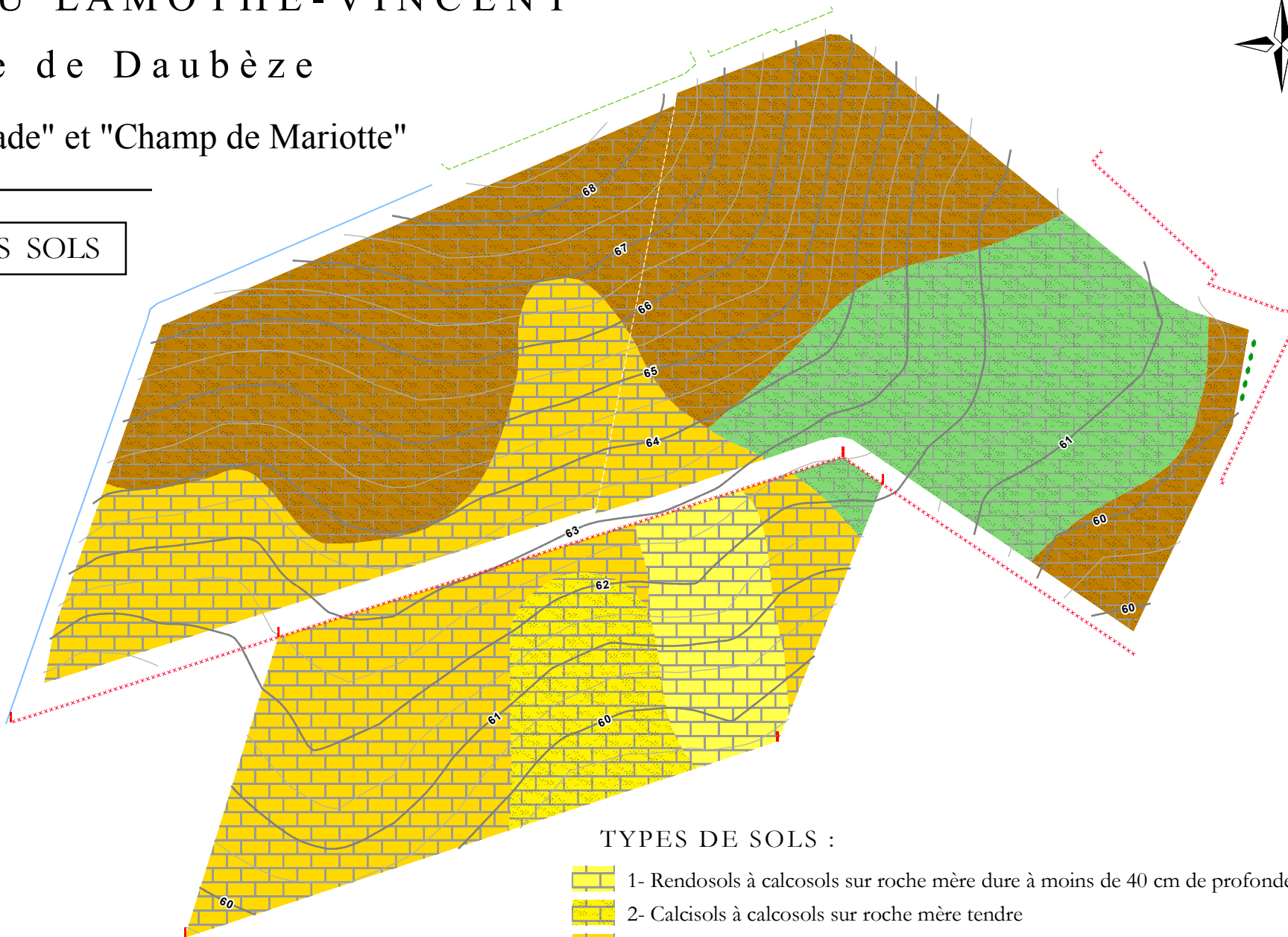
CHÂTEAU LAMOTHE-VINCENT

Commune de Daubèze

Lieudits "Lansade" et "Champ de Mariotte"








CARTE DES SOLS



Levés terrain et
conception technique :

XAVIER CHONÉ
06.19.98.27.32

TYPES DE SOLS :

-  1- Rendosols à calcosols sur roche mère dure à moins de 40 cm de profondeur
-  2- Calcisols à calcosols sur roche mère tendre
-  3- Calcisols à calcosols (avec roche de 40 à 60 cm de profondeur)
-  4- Brunisols colluviaux sur argile lourde de 60 à 120 cm de profondeur
-  5- Brunisols colluviaux profonds sur roche de 60 à 180 cm de profondeur